

# Diervriendelijke muizenval

---

Gemaakt door: Niels Lantinga & Coen Janssens

# Onderzoek

---

- Google afbeeldingen




# Pve



---

- De muis mag niet doodgaan.
- De muis mag niet gepijnigd worden.
- De muis mag er niet zelf uit kunnen.
- De muis moet als hij in de val zit lucht krijgen.
- Het product kan meerdere keren gebruikt worden.

# Gebruikersscenario



# 3 concepten





# Hoe hebben we het gemaakt?

---

- Eerst gingen we bekijken welk materiaal het beste is. We hebben plexiglas gekozen. Want je kan erdoorheen kijken en zien of de muis erin zit.
- We hebben de platen in Solid Works getekend, die gingen we lasersnijden.
- We hebben in 2 platen gaatjes geboord, om er een stokje in te doen voor de wip wap. En we hebben oogjes gemaakt onder de wip wap. We hebben ook 2 gaatjes in de bovenkant gemaakt, waardoor de ijzerdraad doen die het deurtje laat vallen.
- Daarna gingen we de platen aan elkaar maken met hete lijm.
- We hebben het stokje door de gaten gedaan en door de oogjes onder de wip wap.
- Hierna hebben we het ijzerdraad er doorheen gedaan die de deur laat vallen als de wip wap de andere kant op gaat.

# Het resultaat



---

Einde